



APRESENTAÇÃO DE CONTAS 2019

Centro Paroquial de Touro

**ENTREGUE NO:
Instituto da Segurança Social, IP**



+
Rua do Inatel Lote 57 r/c Dto
3510 018 Viseu

+
tel. 232 416 957
fax. 232 082 627

+
mail. geral@viseugest.pt
web. www.viseugest.pt

ENTREGUE
Instituto da
Segurança
Social

PEÇAS FINAIS DE APRESENTAÇÃO DE CONTAS DAS
INSTITUIÇÕES PARTICULARES DE SOLIDARIEDADE SOCIAL

ANO DE 2019

Nome: Centro Paroquial de Touro

Morada: Rua Cônego Alfredo F. M. Martins nº 41

Código Postal: 3650-081 Touro

Concelho: Vila Nova de Paiva

A DIREÇÃO
DATA: 30 DE Julho DE 2020

António José Silva
Eduardo Nunes
Alfredo Luísa de Sousa
Rogério Lourenço
Abel Salvador
Aurândio António Salvador

Cláudio Gomes

ASSINATURA DO CONTABILISTA CERTIFICADO

João Rui Loureiro Molta

Contabilista Certificado

N.º 84.657

80A


/

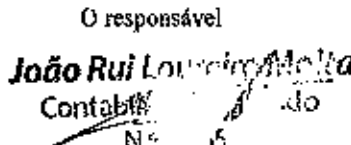
BALANÇO

CENTRO PAROQUIAL DE TOURO
BALANÇO EM 31 DE DEZEMBRO DE 2019

Contribuinte: 503 749 257
 Moeda: (Valores em Euros)

RÚBRICAS	NOTAS	DATAS	
		31 DEZ 2019	31 DEZ 2018
ACTIVO			
Activo não corrente			
Ativos fixos tangíveis	5	1.284.464,15	1.304.698,38
Bens do património histórico e artístico e cultural		0,00	0,00
Ativos intangíveis	6	55,37	110,71
Investimentos financeiros	13.1	5.173,87	3.983,95
Fundadores/beneméritos/patrocinadores/doadores/associados/membros		0,00	0,00
Outros créditos e ativos não correntes		0,00	0,00
		1.289.693,39	1.308.793,04
Activo corrente			
Inventários	8	3.860,35	5.307,15
Créditos a receber	13.2	26.239,21	36.001,86
Estado e outros entes públicos	13.8	1.852,55	1.177,30
Fundadores/beneméritos/patrocinadores/doadores/associados/membros		0,00	0,00
Diferimentos	13.4	2.884,11	5.324,33
Outros ativos correntes	13.3	5.178,25	4.934,69
Caixa e depósitos bancários	13.5	130.980,67	134.784,22
		170.995,14	187.529,55
Total do ativo		1.460.688,53	1.496.324,59
FUNDOS PATRIMONIAIS E PASSIVO			
Fundos patrimoniais			
Fundos		0,00	0,00
Excedentes técnicos		0,00	0,00
Reservas		0,00	0,00
Resultados transitados	13.6	733.780,43	764.183,34
Excedentes de revalorização		0,00	0,00
Subsídios no investimento	13.6	499.883,86	511.951,32
Doações		0,00	0,00
Outras variações		0,00	0,00
		1.233.664,29	1.276.134,66
Resultado líquido do período		22.101,69	-30.402,91
Total dos fundos patrimoniais		1.255.765,98	1.245.731,75
Passivo			
Passivo não corrente			
Provisões		0,00	0,00
Provisões específicas		0,00	0,00
Financiamentos obtidos	7	0,00	154.560,38
Outras contas a pagar		0,00	0,00
		0,00	154.560,38
Passivo corrente			
Fornecedores	13.7	14.780,68	17.444,08
Estado e outros entes públicos	13.8	5.672,55	6.490,23
Fundadores/beneméritos/patrocinadores/doadores/associados/membros		0,00	0,00
Financiamentos obtidos	7	0,00	10.288,68
Diferimentos		0,00	0,00
Outros passivos correntes	13.9	184.469,32	61.809,47
		204.922,55	96.832,46
Total do passivo		204.922,55	250.592,84
Total dos fundos patrimoniais e do passivo		1.460.688,53	1.496.324,59

A Direcção

 Paulo Gomes

O responsável

 João Rui Loureiro Malta
 Contabilista
 N.º 5

24

DEMONSTRAÇÃO DOS RESULTADOS POR NATUREZA

CENTRO PAROQUIAL DE TOURO
DEMONSTRAÇÃO DOS RESULTADOS POR NATUREZAS
PERÍODO FIMDO EM 31 DE DEZEMBRO DE 2019

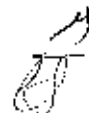
Contribuinte: 503 749 257

Moeda: EUROS

RENDIMENTOS E GASTOS	NOTAS	PERÍODOS	
		2019	2018
Vendas e serviços prestados	9	209.928,82	205.169,57
ISS, IP - Centro Distrital	10/13.10	208.144,52	188.151,66
Outras entidades publicas	10/13.10	2.000,00	500,00
Subsídios de outras entidades		0,00	0,00
Doações, heranças e legados	13.10	2.010,14	17.586,54
Variação nos inventários da produção		0,00	0,00
Trabalhos para a própria entidade		0,00	0,00
Custo das mercadorias vendidas e das matérias consumidas	8	50.473,28	56.072,76
Fornecimentos e serviços externos	13.11	92.669,12	88.266,83
Gastos com o pessoal	11	237.983,47	256.309,51
Ajustamentos de inventários (perdas/reversões)		0,00	0,00
Imparidade de dívidas a receber (perdas/reversões)		0,00	0,00
Provisões (aumentos/reduções)		0,00	0,00
Provisões específicas (aumentos/reduções)		0,00	0,00
Outras imparidades (perdas/reversões)		0,00	0,00
Aumentos/reduções de justo valor		0,00	0,00
Outros rendimentos	13.12	25.467,37	21.420,79
Outros gastos	13.13	6.792,39	8.077,98
Resultado antes de depreciações, gastos de financiamento e impostos		59.632,59	24.101,48
Gastos/reversões de depreciação e de amortização	5/6	34.647,65	50.310,32
Resultado operacional (antes de gastos de financiamento e impostos)		24.984,94	-26.208,84
Juros e rendimentos similares obtidos	9/13.14	14,87	30,07
Juros e gastos similares suportados	13.14	2.898,12	4.224,14
Resultados antes de impostos		22.101,69	-30.402,91
Imposto sobre o rendimento do período		0,00	0,00
Resultado líquido do período		22.101,69	-30.402,91

António Fernandes
Cláudio Gomes

João Rui Loureiro Molta
 Contabilista Certificado
 N.º 84.657



DEMONSTRAÇÃO DOS
RESULTADOS POR
NATUREZA E POR
VALÊNCIAS

CENTRO PAROQUIAL DE TOURO
 DEMONSTRAÇÃO DOS RESULTADOS POR NATUREZAS
 PERÍODO FINDO EM 31 DE DEZEMBRO DE 2019

Contribuinte: 503 749 257

Moeda: EUROS

VALÊNCIA: 900102 - Apoio Domiciliário

RENDIMENTOS E GASTOS	NOTAS	PERÍODOS	
		2019	2018
Vendas e serviços prestados	9	33.343,47	36.112,72
ISS, IP - Centro Distrital	10/13.10	78.808,65	62.372,56
Outras entidades públicas	10/13.10	0,00	0,00
Subsídios de outras entidades		0,00	0,00
Doações, heranças e legados	13.10	0,00	0,00
Variação nos inventários da produção		0,00	0,00
Trabalhos para a própria entidade		0,00	0,00
Custo das mercadorias vendidas e das matérias consumidas	8	9.521,02	9.556,09
Fornecimentos e serviços externos	13.11	20.033,76	15.080,78
Gastos com o pessoal	11	78.566,83	73.652,49
Ajustamentos de inventários (perdas/reversões)		0,00	0,00
Imparidade de dévidas a receber (perdas/reversões)		0,00	0,00
Provisões (aumentos/reduções)		0,00	0,00
Provisões específicas (aumentos/reduções)		0,00	0,00
Outras imparidades (perdas/reversões)		0,00	0,00
Aumentos/reduções de justo valor		0,00	0,00
Outros rendimentos	13.12	0,00	24,11
Outros gastos	13.13	2.461,83	0,00
Resultado antes de depreciações, gastos de financiamento e impostos		1.568,68	220,03
Gastos/reversões de depreciação e de amortização	5/6	2.138,19	10.381,10
Resultado operacional (antes de gastos de financiamento e impostos)		-569,51	-10.161,07
Juros e rendimentos similares obtidos	9/13.14	0,00	0,00
Juros e gastos similares suportados	13.14	0,00	0,00
Resultados antes de impostos		-569,51	-10.161,07
Imposto sobre o rendimento do período		0,00	0,00
Resultado líquido do período		-569,51	-10.161,07

[Handwritten signature]

João Rui Loureiro Moita
 Contabilista Certificado
 N.º 84.657

CENTRO PAROQUIAL DE TOURO
 DEMONSTRAÇÃO DOS RESULTADOS POR NATUREZAS
 PERÍODO FIMDO EM 31 DE DEZEMBRO DE 2019

Contribuinte: 503 749 257

Moeda: EUROS

VALÊNCIA: 900103 - Lar de Idosos

RENDIMENTOS E GASTOS	NOTAS	PERÍODOS	
		2019	2018
Vendas e serviços prestados	9	176.585,35	169.056,85
ISS, IP - Centro Distrital	10/13.10	129.335,87	125.779,10
Outras entidades públicas	10/13.10	0,00	0,00
Subsídios de outras entidades		0,00	0,00
Doações, heranças e legados	13.10	0,00	0,00
Variação nos inventários da produção		0,00	0,00
Trabalhos para a própria entidade		0,00	0,00
Custo das mercadorias vendidas e das matérias consumidas	8	40.952,26	46.516,67
Fornecimentos e serviços externos	13.11	72.635,36	73.186,05
Gastos com o pessoal	11	159.416,64	182.657,02
Ajustamentos de inventários (perdas/reversões)		0,00	0,00
Imparidade de dívidas a receber (perdas/reversões)		0,00	0,00
Provisões (aumentos/reduções)		0,00	0,00
Provisões específicas (aumentos/reduções)		0,00	0,00
Outras imparidades (perdas/reversões)		0,00	0,00
Aumentos/reduções de justo valor		0,00	0,00
Outros rendimentos	13.12	105,69	4.217,73
Outros gastos	13.13	0,00	0,00
Resultado antes de depreciações, gastos de financiamento e impostos		33.022,65	-3.306,06
Gastos/reversões de depreciação e de amortização	5/6	32.509,46	39.929,22
Resultado operacional (antes de gastos de financiamento e impostos)		513,19	-43.235,28
Juros e rendimentos similares obtidos	9/13.14	0,00	0,00
Juros e gastos similares suportados	13.14	0,00	0,00
Resultados antes de impostos		513,19	-43.235,28
Imposto sobre o rendimento do período		0,00	0,00
Resultado líquido do período		513,19	-43.235,28

António Fernandes
Alameda Jesus

João Rui Loureiro Moita
 Contabilista Certificado
 N.º 84.657

2
10

DEMONSTRAÇÃO DOS
RESULTADOS POR
NATUREZA DE OUTRAS
ACTIVIDADES

CENTRO PAROQUIAL DE TOURO
 DEMONSTRAÇÃO DOS RESULTADOS POR NATUREZAS
 PERÍODO FINDO EM 31 DE DEZEMBRO DE 2019

Contribuinte: 503 749 257

Moeda: EUROS

VALÊNCIA: 900101 - Outras atividades sociais

RENDIMENTOS E GASTOS	NOTAS	PERÍODOS	
		2019	2018
Vendas e serviços prestados	9	0,00	0,00
ISS, IP - Centro Distrital	10/13.10	0,00	0,00
Outras entidades públicas	10/13.10	2.000,00	500,00
Subsídios de outras entidades		0,00	0,00
Doações, heranças e legados	13.10	2.010,14	17.586,54
Variação nos inventários da produção		0,00	0,00
Trabalhos para a própria entidade		0,00	0,00
Custo das mercadorias vendidas e das matérias consumidas	8	0,00	0,00
Fornecimentos e serviços externos	13.11	0,00	0,00
Gastos com o pessoal	11	0,00	0,00
Ajustamentos de inventários (perdas/reversões)		0,00	0,00
Imparidade de dívidas a receber (perdas/reversões)		0,00	0,00
Provisões (aumentos/reduções)		0,00	0,00
Provisões específicas (aumentos/reduções)		0,00	0,00
Outras imparidades (perdas/reversões)		0,00	0,00
Aumentos/reduções do justo valor		0,00	0,00
Outros rendimentos	13.12	25.361,68	17.178,95
Outros gastos	13.13	4.330,56	8.077,98
Resultado antes de depreciações, gastos de financiamento e impostos		25.041,26	27.187,51
Gastos/reversões de depreciação e de amortização	5/6	0,00	0,00
Resultado operacional (antes de gastos de financiamento e impostos)		25.041,26	27.187,51
Juros e rendimentos similares obtidos	9/13.14	14,87	30,07
Juros e gastos similares suportados	13.14	2.898,12	4.224,14
Resultados antes de impostos		22.158,01	22.993,44
Imposto sobre o rendimento do período		0,00	0,00
Resultado líquido do período		22.158,01	22.993,44

Alfonso Infante
Alfonso Infante

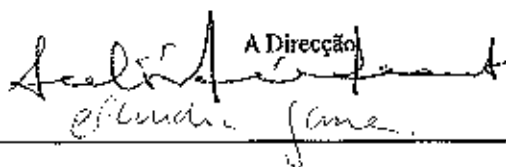
João Rui Loureiro Moita
 Contabilista Certificado
 N.º 84.657

DEMONSTRAÇÃO DOS FLUXOS DE CAIXA

CENTRO PAROQUIAL DE TOURO
DEMONSTRAÇÃO DOS FLUXOS DE CAIXA
PERÍODO FIMDO EM 31 DE DEZEMBRO DE 2019

Moeda: (Valores em Euros)

RÚBRICAS	NOTAS	DATAS	
		2019	2018
Fluxos de caixa das atividades operacionais - método directo			
Recebimentos de Clientes e Utentes		222.506,15	198.197,47
Pagamentos de subsídios		0,00	0,00
Pagamentos de apoios		0,00	0,00
Pagamentos de bolsas		0,00	0,00
Pagamentos a fornecedores		143.034,37	141.716,34
Pagamentos ao pessoal		145.850,84	180.913,04
	Caixa gerada pelas operações	-66.379,06	-124.431,91
Pagamento/recebimento do imposto sobre o rendimento		0,00	0,00
Outros recebimentos/pagamentos		242.879,28	113.157,94
	Fluxos de caixa das atividades operacionais (1)	176.500,22	-11.273,97
Fluxos de caixa das atividades de investimento			
Pagamentos respeitantes a:			
Ativos fixos tangíveis		14.581,60	3.094,08
Ativos intangíveis		0,00	0,00
Investimentos financeiros		0,00	0,00
Outros ativos		0,00	0,00
Recebimentos provenientes de:			
Ativos fixos tangíveis		0,00	0,00
Ativos intangíveis		0,00	0,00
Investimentos financeiros		0,00	0,00
Outros ativos		0,00	0,00
Subsídios ao investimento		0,00	0,00
Juros e rendimentos similares		14,96	44,47
Dividendos		0,00	0,00
	Fluxos de caixa das atividades de investimento (2)	-14.566,73	-3.049,61
Fluxos de caixa das atividades de financiamento			
Recebimentos provenientes de:			
Financiamentos obtidos		0,00	0,00
Realização de fundos		0,00	0,00
Cobertura de prejuízos		0,00	0,00
Doações		2.010,14	17.586,54
Outras operações de financiamentos		0,00	0,00
Pagamentos respeitantes a:			
Financiamentos obtidos		164.849,06	10.231,48
Juros e gastos similares		2.898,12	4.224,14
Dividendos		0,00	0,00
Redução de fundos		0,00	0,00
Outras operações de financiamento		0,00	0,00
	Fluxos de caixa das atividades de financiamento (3)	-165.737,04	3.130,92
Variação de caixa e seus equivalentes (1+2+3)		-3.803,55	-11.192,66
Caixa e seus equivalentes no início do período		134.784,22	145.976,88
Caixa e seus equivalentes no fim do período		130.980,67	134.784,22

A Direcção


O Responsável

João Rui Loureiro Moita
 Contabilista Certificado
 N.º 84.657